

¿Retos de vinculación y participación?...:

**¡Transparencia por vocación!!!**

---

Humberto Murrieta N.

Xalapa, Ver.  
11 XI 04

## VINCULAR

- Atar
- Fundir
- Someter a conducta
- Sujetar a un deber

## PARTICIPAR

- Formar parte de algo...
- Compartir opiniones

$$+ M = T \times V$$

T

MODA

?

El factor C

**A** - **T** + **C**

## Conceptos exquisitos...

---

Contaduría Pública,  
cuna de la Transparencia



JW: Custodios de la probidad

FRH: Ejercemos el oficio de la Transparencia

AR: Trabajadores silenciosos por la democracia

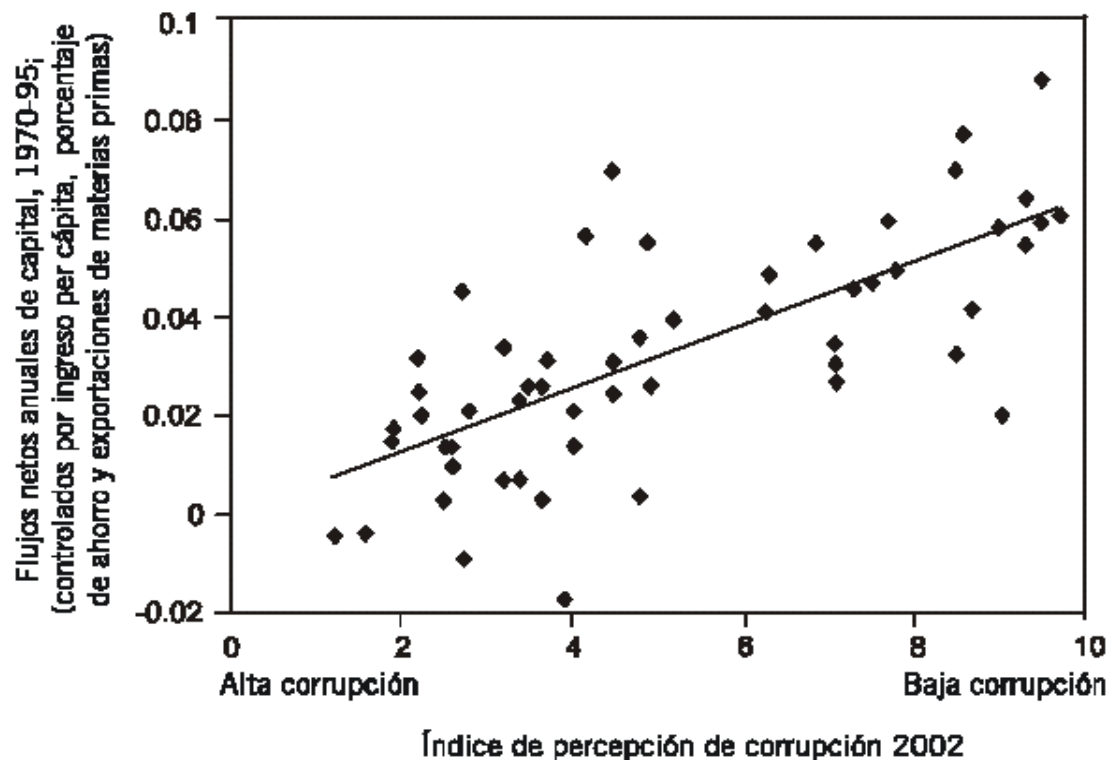
# Corrupción: la dimensión del problema

## Del Informe Global de la Corrupción 2004 de TI

¿Qué se hizo con el dinero?			
Jefe de Gobierno		Cálculos aproximados de fondos supuestamente malversados	PIB <i>per capita</i> (2001)
1. Mohamed Suharto	Presidente de Indonesia, 1967–98	US \$ 15mil a 35mil millones	US\$ 695
2. Ferdinand Marcos	Presidente de Filipinas, 1972–86	US \$ 5mil a 10mil millones	US\$ 912
3. Mobutu Sese Seko	Presidente de Zaire, 1965–97	US \$ 5mil millones	US\$ 99
4. Sani Abacha	Presidente de Nigeria, 1993–98	US \$ 2mil a 5mil millones	US\$ 319
5. Slobodan Milosevic	Presidente de Serbia/Yugoslavia, 1989–2000	US \$ mil millones	no disponible
6. Jean-Claude Duvalier	Presidente de Haití, 1971–86	US \$ 300 a 800 millones	US\$ 460
7. Alberto Fujimori	Presidente de Perú, 1990–2000	US \$ 600 millones	US\$ 2,051
8. Pavlo Lazarenko	Primer Ministro de Ucrania, 1996–97	US \$ 114 a 200 millones	US\$ 766
9. Arnoldo Alemán	Presidente de Nicaragua, 1997–2002	US \$ 100 millones	US\$ 490
10. Joseph Estrada	Presidente de Filipinas, 1998–2001	US \$ 78 a 80 millones	US\$ 912

# Corrupción: la dimensión del problema

## Corrupción y flujos de capital

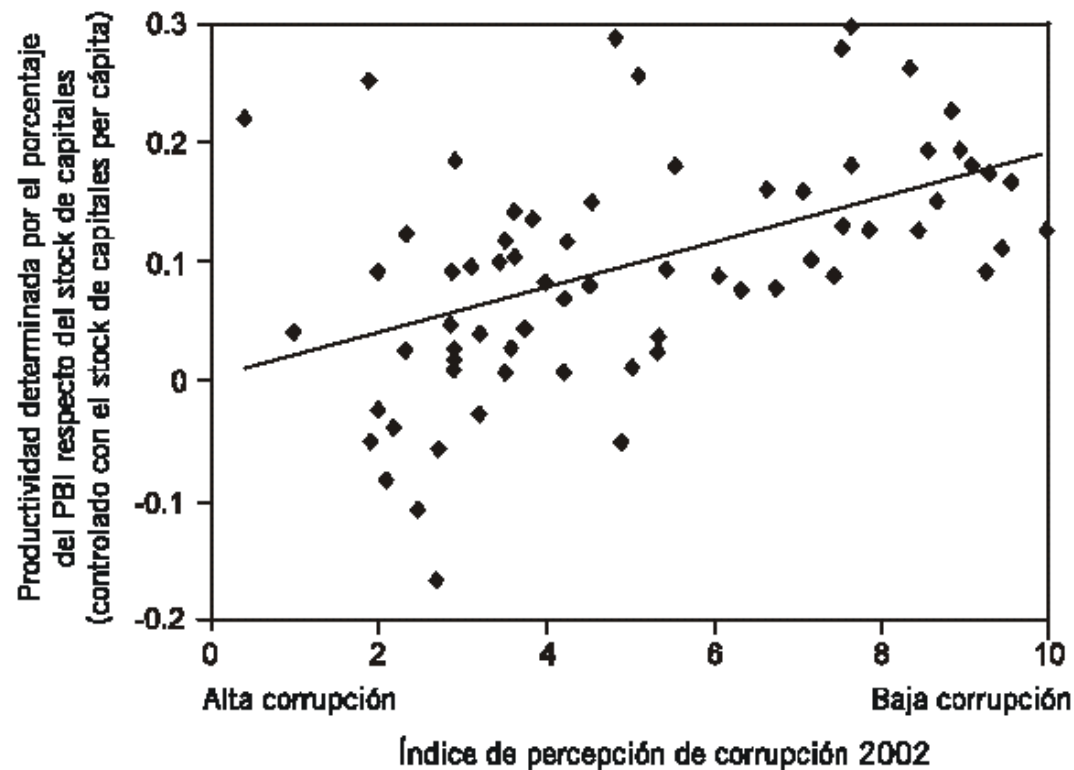


A mayor corrupción,  
**menores flujos de capital**

Un incremento de la corrupción de un punto hace disminuir los flujos de capital en un 0.5% del PIB

# Corrupción: la dimensión del problema

## Corrupción y productividad económica



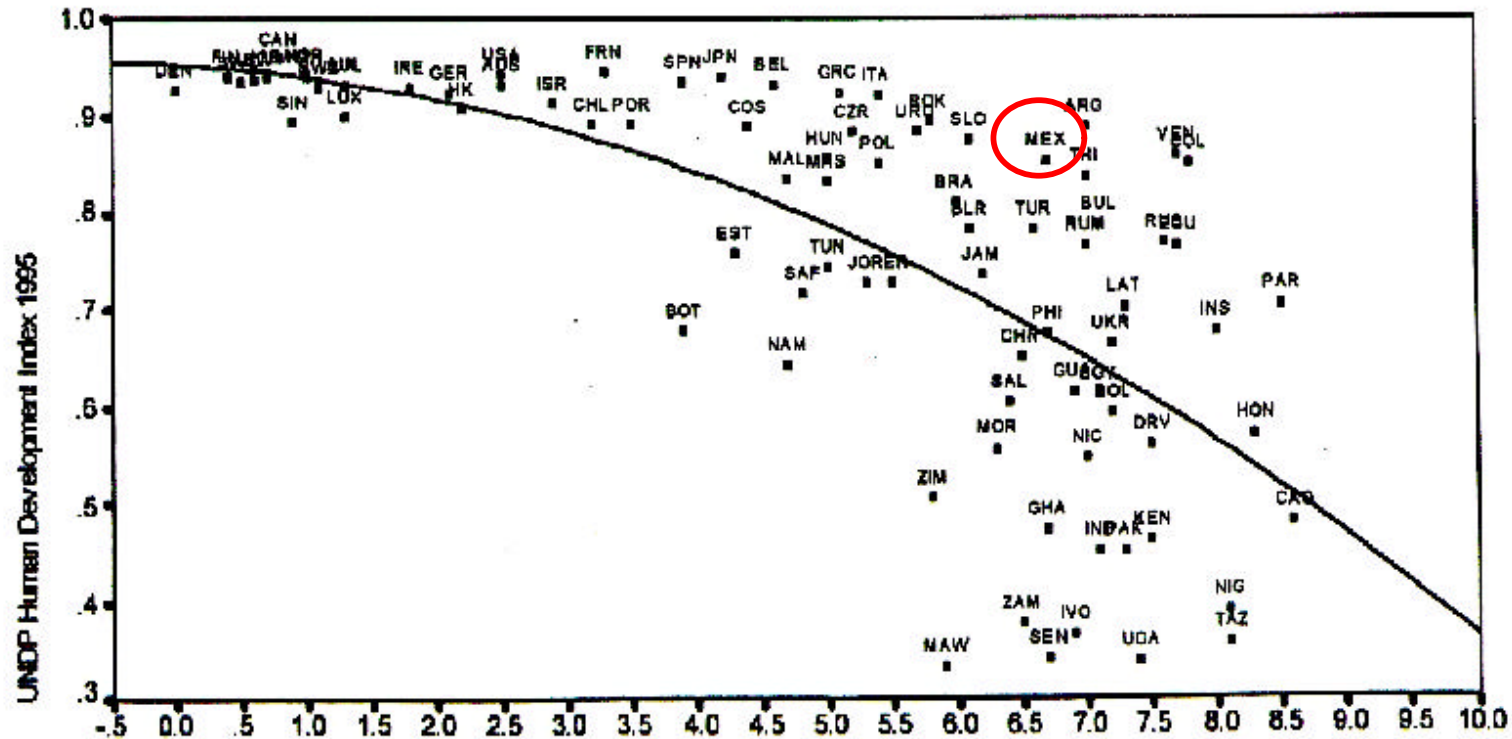
La **baja productividad económica** de un país está altamente relacionada con sus niveles de corrupción

Un incremento en la corrupción de un punto, baja la productividad en un 4% del PIB

# Corrupción: la dimensión del problema

## Corrupción y desarrollo humano

El desarrollo humano de un país está altamente relacionado con sus niveles de corrupción



¡NACE TI!!!

# Corrupción: la dimensión del problema

## IPC 2004 vs. 2003 LOS DE ARRIBA

LAI	LUGAR		PAÍS	IPC 04	IPC 03
	03	04			
1951	1	1	Finlandia	9.7	9.7
1982	3	2	Nueva Zelanda	9.6	9.5
1964	3	3	Dinamarca	9.5	9.5
1996	2		Islandia	9.5	9.6
	5	5	Singapur	9.3	9.4
1766	6	6	Suecia	9.2	9.3
	8	7	Suiza	9.1	8.8
1970	8	8	Noruega	8.9	8.8
1982	8	9	Australia	8.8	8.8
1978	7	10	Países Bajos	8.7	8.9
2000	11	11	Reino Unido	8.6	8.7
1983	11	12	Canadá	8.5	8.7
	20	20	<b>Chile</b>	7.4	7.4
2002	64	64	<b>México</b>	<b>3.6</b>	<b>3.6</b>

# Corrupción: la dimensión del problema

## IPC 2004 vs. 2003 LOS QUE NOS RODEAN

LAI	LUGAR		PAÍS	IPC 04	IPC 03
	03	04			
–	54	59	Brasil	3.9	3.9
1994	46	60	Belice	3.8	4.5
1985	57		Colombia	3.8	3.7
–	43	62	Cuba	3.7	4.6
2002	66		Panamá	3.7	3.4
–	70	64	Ghana	3.6	3.3
2002	64		México	3.6	3.3
1997	70		Tailandia	3.6	3.3
2003	57	67	Croacia	3.5	3.7
2002	59		Perú	3.5	3.7
2001	64		Polonia	3.5	3.6
–	66		Sri Lanka	3.5	3.4
–	66	71	China	3.4	3.4
–	46		Arabia Saudita	3.4	4.5
–	66		Siria	3.4	3.4

# Corrupción: la dimensión del problema

## IPC 2004 vs. 2003 LOS COLEROS

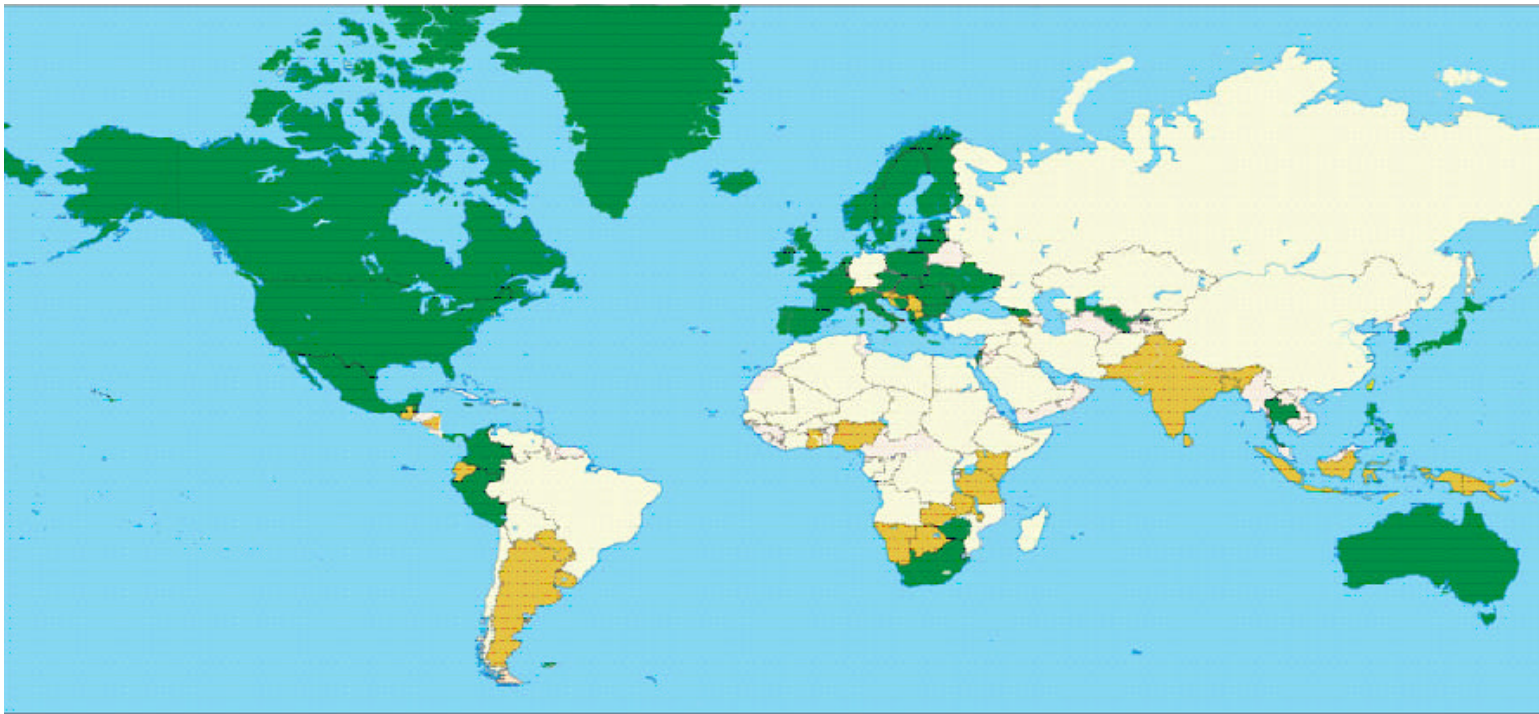
LAI	LUGAR		PAÍS	IPC 04	IPC 03
	03	04			
–	124	140	Azerbaijan	1.9	1.8
–	129		Paraguay	1.9	1.6
–	–	142	Chad	1.7	–
–	129		Myanmar	1.7	1.6
–	132	144	Nigeria	1.6	1.4
–	133	145	Bangladesh	1.5	1.3
–	131		Haití	1.5	1.5

¡ NINGUNO TIENE LAI!

# Corrupción: la dimensión del problema

---

## Leyes de acceso a la información en el mundo



...Y NACE



PARA



**EMPEZAR:**

No hay receta universal para el  
combate



**SEGUIR:**

No se puede monopolizar la lucha

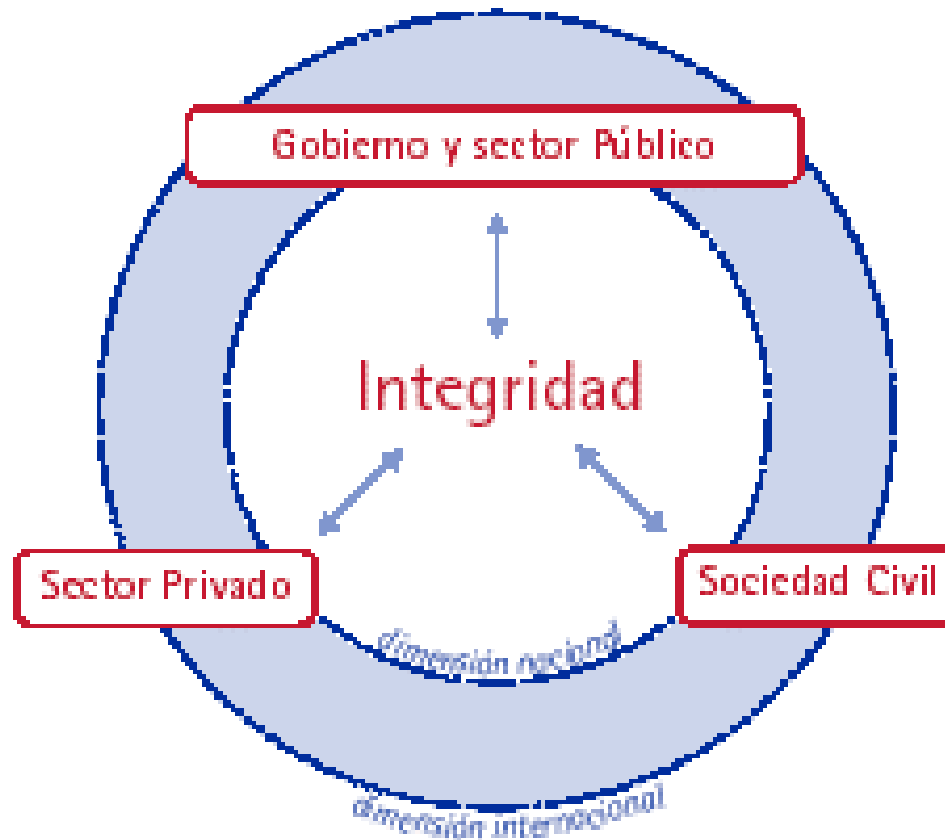


**TERMINAR:**

Fuerza fundamental: sociedad civil

C  
O  
R  
R  
U  
P  
C  
I  
Ó  
N

# Construyendo el triángulo de la integridad



# Construyendo el triángulo de la integridad



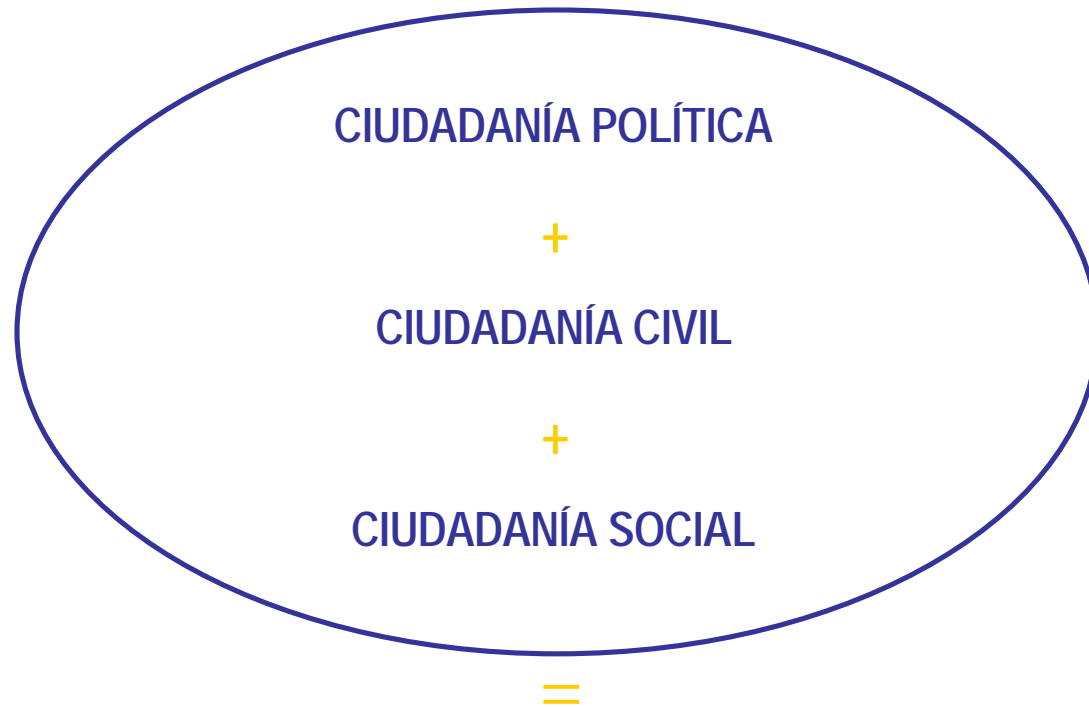
## Índice Nacional de Corrupción y Buen Gobierno

INDICE NACIONAL DE CORRUPCIÓN Y BUEN GOBIERNO POR ENTIDAD FEDERATIVA				
Posición		Entidad	INCBG 2001	INCBG 2003
2001	2003			
2	1	Baja California Sur	3.9	2.3
10	2	Quintana Roo	6.1	3.7
1	3	Colima	3	3.8
15	4	Hidalgo	6.7	3.9
3	5	Aguascalientes	4.5	3.9
16	6	Chiapas	6.8	4
4	7	Coahuila	5	4.4
5	8	Sonora	5.5	4.5
27	9	Michoacán	10.3	4.8
16	10	Yucatán	6.8	4.8
12	11	Tamaulipas	6.3	5.1
22	12	Sinaloa	7.8	5.5
11	13	Zacatecas	6.2	5.6
19	14	Campeche	7.3	5.7
5	15	Chihuahua	5.5	5.7
13	16	Nayarit	6.4	5.8

## Índice Nacional de Corrupción y Buen Gobierno

ÍNDICE NACIONAL DE CORRUPCIÓN Y BUEN GOBIERNO POR ENTIDAD FEDERATIVA				
Posición		Entidad	INCBG 2001	INCBG 2003
2001	2003			
7	17	Baja California	5.7	6
24	18	Querétaro	8.1	6.3
23	19	Veracruz	7.9	6.4
28	20	Jalisco	11.6	6.5
20	21	Oaxaca	7.4	6.8
25	22	Tabasco	8.5	6.9
14	23	Tlaxcala	6.6	7.8
21	24	Morelos	7.7	8.3
9	25	Guanajuato	6	8.9
18	26	Nuevo León	7.1	9.9
7	27	San Luis Potosí	5.7	10.2
30	28	Guerrero	13.4	12
26	29	Durango	8.9	12.6
31	30	Estado de México	17	12.7
32	31	Distrito Federal	22.6	13.2
29	32	Puebla	12.1	18





**CIUDADANÍA INTEGRAL**  
**(Fértil a “llamadas irresistibles”)**

*La indiferencia ante el mal,  
es peor que el mismo mal.*

Abraham J. Heschel

# Construyendo el triángulo de la integridad

---

## El reto para la gobernabilidad democrática

- Una relación ética entre gobernantes y gobernados
- Gobiernos que compren lo necesario a precios justos
- Gobiernos que rindan cuentas; sociedades que las exijan
- Servicios públicos de calidad, sin sobornos
- Acceso a información pública de calidad para la toma de decisiones
- Sociedad civil participativa en los asuntos públicos
- Financiamiento de la política de cara a la sociedad
- Sector privado social y éticamente responsable con la integridad

Sean palanca, vincúlense, participen

**PODER CIUDADANO**